



TRABAJANDO PARA USTED

KIT GRÁFICO

Lineamientos gráficos 2026

11 de MARZO DE 2026

GOBIERNO DE CHILE



SLOGAN DE GOBIERNO

Etapa / Trabajando para Usted

Slogan oficial Etapa / Trabajando para Usted

Es importante siempre preocuparse de que el logo Oficial de Gobierno y el slogan de Gobierno mantengan una buena lectura, clara y legible.



**TRABAJANDO
PARA USTED**

Slogan oficial

Etapa / Trabajando para Usted

Versión delineado para formatos determinados que requieran de logo a un color.



**TRABAJANDO
PARA USTED**



**TRABAJANDO
PARA USTED**

Complemento Etapa / Trabajando para Usted

El complemento siempre va pegado arriba y centrado en la gráfica.
Existen dos versiones, se debe usar con criterio priorizando el contraste y la buena lectura.



TRABAJANDO PARA USTED

LOREM IPSUM
DOLOR SIT AMET,
CONSECTETUER
ADIPISCING ELIT



Lorem ipsum dolor sit amet,
consectetuer adipiscing elit, sed
diam nonummy nibh euismod
tincidunt ut laoreet dolore.

Complemento Etapa / Trabajando para Usted

El complemento siempre va pegado arriba y centrado en la gráfica.
Existen dos versiones, se debe usar con criterio priorizando el contraste y la buena lectura.



LOREM IPSUM
DOLOR SIT AMET,
CONSECTETUER
ADIPISCING ELIT



Lorem ipsum dolor sit amet,
consectetuer adipiscing elit, sed
diam nonummy nibh euismod
tincidunt ut laoreet dolore.

FAMILIA TIPOGRÁFICA

Etapa / Trabajando para Usted



TRABAJANDO PARA USTED

Familias tipográficas

Tanto en soportes impresos como digitales, la elección del estilo tipográfico cumple un rol fundamental en la organización y jerarquización de la información dentro de una composición. La definición adecuada de tamaños y pesos tipográficos (light, bold, italic) resulta clave para garantizar la legibilidad y facilitar el acceso a la información para las distintas audiencias a las que se dirigen las comunicaciones del Gobierno de Chile.

gobCL

**abcdefghijklmnñopqrstuvwxyz
ABCDEFGHIJKLMNÑOPQRSTUVWXYZ
1234567890**

Tipografía pensada para ser utilizada en logos o titulares importantes, generalmente se usará en sus versiones Bold para dar énfasis en ciertas palabras e ideas.

MUSEO SANS

abcdefghijklmnñopqrstuvwxyz
ABCDEFGHIJKLMNÑOPQRSTUVWXYZ
1234567890

Tipografía pensada para ser utilizada en párrafos mas extensos e informativos, y de bajadas de titulares.

PALETA DE COLORES

Etapa / Trabajando para Usted



TRABAJANDO PARA USTED

COLORES BASE



#25306B

C 100% **R** 37
M 90% **G** 48
Y 28% **B** 107
K 14%

Pantone 2756C



#006BB9

C 88% **R** 0
M 53% **G** 107
Y 0% **B** 185
K 0%

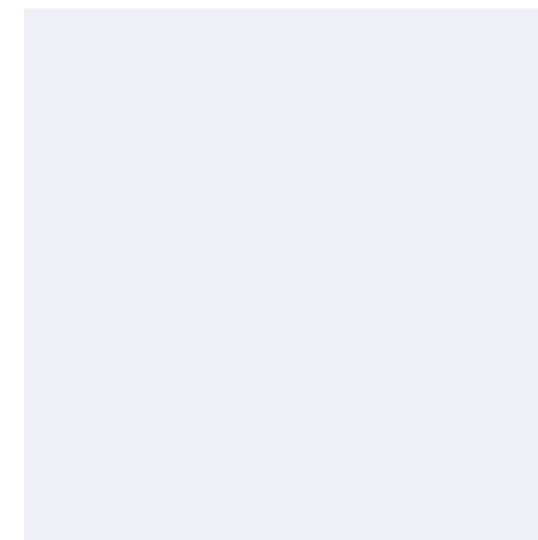
Pantone 2175C



#FF1D3D

C 0% **R** 255
M 92% **G** 29
Y 66% **B** 61
K 0%

Pantone 1788c



#EDF0F5

C 9% **R** 237
M 4% **G** 240
Y 3% **B** 245
K 0%

Pantone 663C

GRADIENTES



#25306B



#2C3D9E




#25306B



#006BB9



#FF1D3D



#EDF0F5

ESTILO DE FOTOGRAFÍA

Etapa / Trabajando para Usted



TRABAJANDO PARA USTED

FOTOGRAFÍA

FOTOGRAFÍA DE AUTORIDADES

Las fotografías de autoridades en terreno son un recurso clave para registrar las actividades realizadas y comunicar de manera adecuada el trabajo del Gobierno. Por ello, es fundamental verificar siempre su correcta ejecución y asegurar un uso adecuado del enfoque y la iluminación.

Es importante siempre mostrar a las autoridades en terreno o trabajando.





TRABAJANDO PARA USTED

LINEAMIENTOS GRÁFICOS DIGITALES

Etapa / Trabajando para Usted

PLANTILLAS PARA RRSS

Etapa / Trabajando para Usted

Plantilla Gráfica Post de contenidos

Esta plantilla está diseñada para ser usada en cualquier tipo de post sobre contenidos de gobierno o Ministerios.

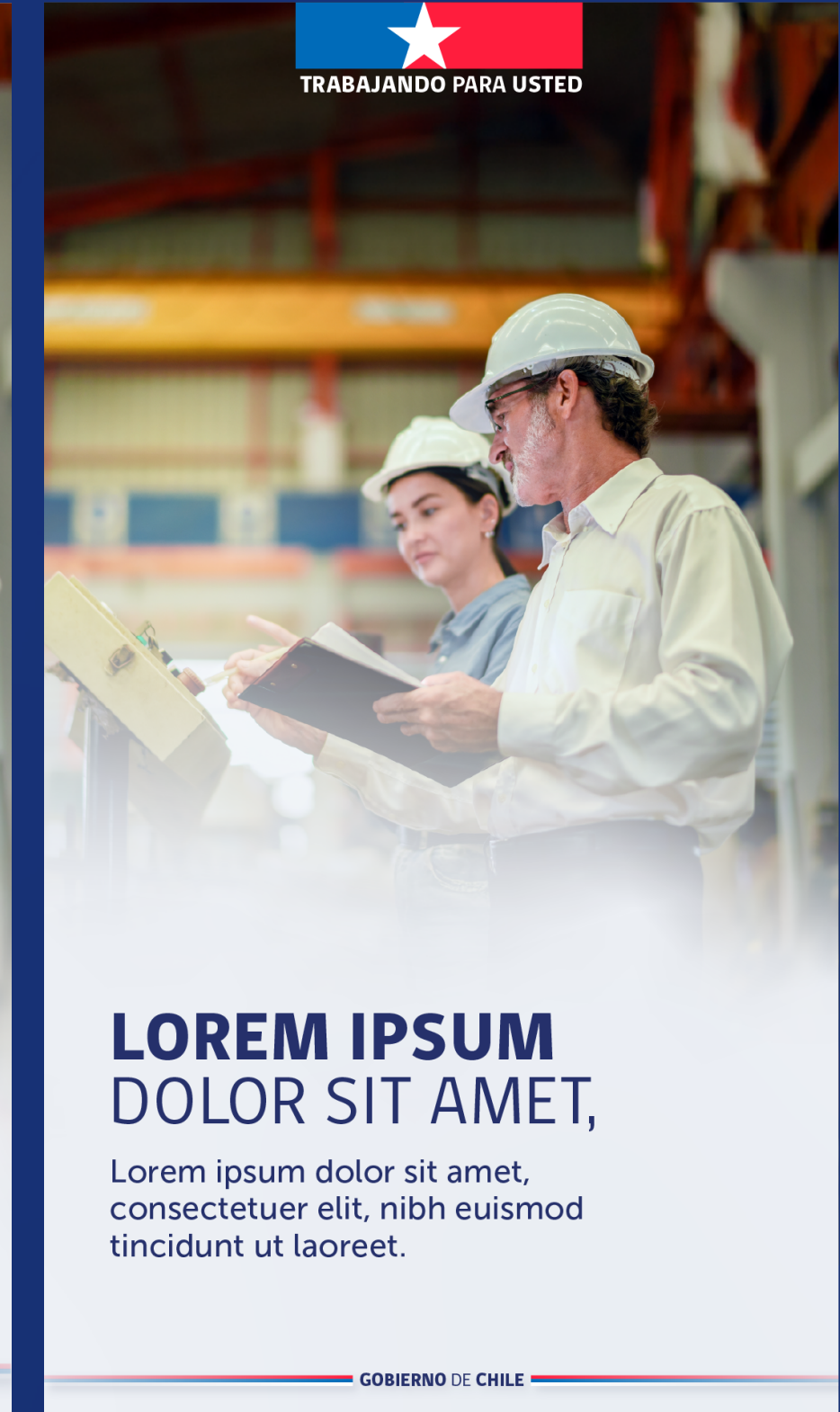
En formato 9:16 el complemento es más alto para evitar que sea tapado.



Plantilla Gráfica Post de contenidos

Esta plantilla está diseñada para ser usada en cualquier tipo de post sobre contenidos de gobierno o Ministerios.

En formato 9:16 el complemento es más alto para evitar que sea tapado.



Plantilla Gráfica cuña, frases y testimoniales.

Las cuñas o frases de autoridades constituyen una forma simple y efectiva de comunicar contenidos expresados por los equipos de Gobierno. Estas deben ser claras, facilitar la lectura y resaltar los elementos más relevantes, respetando siempre el orden establecido en la pieza gráfica.



TRABAJANDO PARA USTED

LOREM IPSUM
DOLOR SIT AMET,
CONSECTETUER
ADIPISCING ELIT

★

Lorem ipsum dolor sit amet, consectetur adipiscing elit, sed diam nonummy nibh euismod tincidunt ut laoreet dolore.

GOBIERNO DE CHILE



TRABAJANDO PARA USTED

LOREM IPSUM
DOLOR SIT AMET,
CONSECTETUER

★

Lorem ipsum dolor sit amet, consectetur adipiscing elit, sed diam nonummy nibh euismod tincidunt ut laoreet dolore.

GOBIERNO DE CHILE



TRABAJANDO PARA USTED

LOREM IPSUM
DOLOR SIT AMET,
CONSECTETUER
ADIPISCING ELIT

★

Lorem ipsum dolor sit amet, consectetur adipiscing elit, sed diam nonummy nibh euismod tincidunt ut laoreet dolore.

GOBIERNO DE CHILE



LOREM IPSUM **DOLOR SIT AMET,** CONSECTETUER



Lorem ipsum dolor sit amet, consectetur adipiscing elit, sed diam nonummy nibh euismod tincidunt ut laoreet dolore.



“Lorem ipsum dolor sit amet, consectetur adipiscing elit, sed diam nonummy nibh euismod tincidunt ut laoreet dolore magna aliquam erat volutpat. Ut wisi enim ad minim veniam, quis nostrud exerci tation ullamcorper suscipit lobortis nisl ut aliquip ex ea commodo consequat”.



LOREM IPSUM DOLOR SIT
Lorem ipsum dolor sit

Plantilla Gráfica cuña, frases y testimoniales.

Las cuñas o frases de autoridades constituyen una forma simple y efectiva de comunicar contenidos expresados por los equipos de Gobierno. Estas deben ser claras, facilitar la lectura y resaltar los elementos más relevantes, respetando siempre el orden establecido en la pieza gráfica.

En el caso de que no se cuente con fotografías, podemos diagramar de esta forma la cuña o frase a destacar y así mantener el contenido como el eje de la gráfica.



TRABAJANDO PARA USTED

LOREM IPSUM
DOLOR SIT AMET,
CONSECTETUER
ADIPISCING ELIT

★

Lorem ipsum dolor sit amet,
consectetuer adipiscing elit, sed
diam nonummy nibh euismod
tincidunt ut laoreet dolore.

GOBIERNO DE CHILE



TRABAJANDO PARA USTED

LOREM IPSUM
DOLOR SIT AMET,
CONSECTETUER
ADIPISCING ELIT

★

Lorem ipsum dolor sit amet,
consectetuer adipiscing elit, sed
diam nonummy nibh euismod
tincidunt ut laoreet dolore.

GOBIERNO DE CHILE

Plantilla Gráfica Entrevistas autoridades

Plantilla diseñada para comunicar las próximas entrevistas y puntos de prensa para las respectivas autoridades de cada Ministerio.

El logo del medio, la fecha y la hora de la entrevista a la cual asistirán debe ir pequeño al extremo derecho del GC.


TRABAJANDO PARA USTED



ENTREVISTA



Lorem Ipsum Dolor

Lorem ipsum dolor sit

LUNES XX DE MARZO

24
HORAS

12:00
HRS.

TRABAJANDO PARA USTED

GOBIERNO DE CHILE

¿Qué pasa en piezas en que no usamos el complemento arriba?

En piezas en que no ocupemos el complemento con el slogan, se debe usar en la parte inferior de la pieza gráfica el slogan de la forma que se indica en el ejemplo.

LOREM IPSUM
DOLOR SIT AMET,
CONSECTETUER
ADIPISCING ELIT



Lorem ipsum dolor sit amet,
consectetuer adipiscing elit, sed
diam nonummy nibh euismod
tincidunt ut laoreet dolore.

GOBIERNO DE CHILE



TRABAJANDO PARA USTED

LOREM IPSUM
DOLOR SIT AMET,
CONSECTETUER
ADIPISCING ELIT



Lorem ipsum dolor sit amet,
consectetuer adipiscing elit, sed
diam nonummy nibh euismod
tincidunt ut laoreet dolore.

GOBIERNO DE CHILE



TRABAJANDO PARA USTED

DISEÑO FALDÓN

Etapa / Trabajando para Usted

Faldón para Televisión y otros medios

El faldón a utilizar para los medios es el siguiente.





TRABAJANDO PARA USTED

AVATARES Y SU USO

Etapa / Trabajando para Usted

Avatar Gobierno, Ministerios y Servicios.

Para la cuenta en X y que no se encuentren verificados con ticket azul, se proporciona un formato cuadrado. Para los verificados con ticket azul, se debe usar el formato redondo.



Importante respetar el uso y el formato para cada plataforma.



Avatar Gobierno, Ministerios y Servicios.

Para la cuenta en X y que no se encuentren verificados con ticket azul, se proporciona un formato cuadrado. Para los verificados con ticket azul, se debe usar el formato redondo.

Importante respetar el uso y el formato para cada plataforma.



Avatar Ministros

Cada Ministro para su cuenta personal, posee un avatar con su rostro y el eslogan Trabajando para Usted.



HEADERS Y SU USO

Etapa / Trabajando para Usted

Headers de Gobierno, y Ministerios.

Cada Ministerio cuenta con un header determinado para ser usado en diferentes plataformas de redes sociales. Los headers pertenecientes a Ministerios tienen que usar la tonalidad de azul oscuro como se ve en el ejemplo. Es importante elegir el formato adecuado para no caer en errores de visualización.

Facebook



X



LinkedIn



Headers de Subsecretarías y Servicios

Las Subsecretarías y servicios, cuentan con un header determinado para ser usado en diferentes plataformas de redes sociales. Los headers pertenecientes a Subsecretarías y servicios, tienen que usar la tonalidad azul claro - celeste como se ve en el ejemplo. Es importante elegir el formato adecuado para no caer en errores de visualización.

Facebook



X



LinkedIn



Headers de Ministros

Cada Ministro para su cuenta personal, debe establecer su propio header de acuerdo a los parámetros de la referencia. Esto debe ser trabajado por cada equipo determinado, en donde se debe mostrar una foto del Ministro trabajando o en terreno, manteniendo siempre el complemento centrado y arriba.



*Referencia

PRESENTACIONES INSTITUCIONALES

Etapa / Trabajando para Usted

Set de fondos para presentaciones keynote / Power Point

FONDOS PARA SLIDES
Formatos sueltos y organizados en PPTX.



GOBIERNO DE CHILE

Set de fondos para presentaciones keynote / Power Point

FONDOS PARA SLIDES
Formatos sueltos y organizados en PPTX.



 GOBIERNO DE CHILE 

Set de fondos para presentaciones keynote / Power Point

FONDOS PARA SLIDES
Formatos sueltos y organizados en PPTX.



Set de fondos para presentaciones keynote / Power Point

FONDOS PARA CIERRE

Formatos sueltos y organizados en PPTX.



TRABAJANDO
PARA USTED

Set de fondos para presentaciones keynote / Power Point

FONDOS PARA CIERRE
Formatos sueltos y organizados en PPTX.



**TRABAJANDO
PARA USTED**

Set de fondos para presentaciones keynote / Power Point

FONDOS PARA CIERRE
Formatos sueltos y organizados en PPTX.



**TRABAJANDO
PARA USTED**



TRABAJANDO PARA USTED

LINEAMIENTOS GRÁFICOS IMPRESOS

Etapa / Trabajando para Usted

DOCUMENTOS EDITORIALES

Etapa / Trabajando para Usted

COMUNICADO DE PRENSA

Lorem ipsum dolor sit amet, consectetur adipiscing elit, sed diam nonummy nibh euismod tincidunt ut laoreet dolore magna aliquam erat volutpat. Ut wisi enim ad minim veniam, quis nostrud exerci tation ullamcorper suscipit lobortis nisl ut aliquip ex ea commodo consequat. Duis autem vel eum iriure dolor in hendrerit in vulputate velit esse molestie consequat, vel illum dolore eu feugiat nulla facilisis at vero eros et accumsan et iusto odio dignissim qui blandit praesent luptatum zzril delenit augue duis dolore te feugait nulla facilisi.

Lorem ipsum dolor sit amet, consectetur adipiscing elit, sed diam nonummy nibh euismod tincidunt ut laoreet dolore magna aliquam erat volutpat. Ut wisi enim ad minim veniam, quis nostrud exerci tation ullamcorper suscipit lobortis nisl ut aliquip ex ea commodo consequat.

Lorem ipsum dolor sit amet, consectetur adipiscing elit, sed diam nonummy nibh euismod tincidunt ut laoreet dolore magna aliquam erat volutpat. Ut wisi enim ad minim veniam.

TARJETAS DE PRESENTACIÓN

Etapa / Trabajando para Usted



TRABAJANDO PARA USTED

GOBIERNO DE CHILE



Nombre Nombre Apellido Apellido

Cargo de la persona máximo 3 líneas

Cargo de la persona máximo 3 líneas

Cargo de la persona máximo 3 líneas

Dirección

Santiago, Chile

Tel: +562 111 1111 | Cel: +569 8888 8888

maildecontacto@gob.cl



Ministerio
Secretaría General
de Gobierno

GOBIERNO DE CHILE



Nombre Nombre Apellido Apellido

Cargo de la persona máximo 3 líneas

Cargo de la persona máximo 3 líneas

Cargo de la persona máximo 3 líneas

Dirección

Santiago, Chile

Tel: +562 111 1111 | Cel: +569 8888 8888

maildecontacto@gob.cl



Intendencia
Región Libertador
General Bernardo
O'Higgins

Ministerio del Interior
y Seguridad Pública



TRABAJANDO PARA USTED

PENDONES

Etapa / Trabajando para Usted

Diseño de pendones roller

Los diseños de pendones deben seguir esta estructura inicial que dejamos de ejemplo. Cada equipo que use esta plantilla debe usar la foto pertinente a lo que va a comunicar manteniendo los parámetros de foto establecidos. Recordar que se trabaja en CMYK.





**TRABAJANDO
PARA USTED**
