

# MANUAL DE APLICACIÓN DE LOGO Y SLOGAN EN IMPRESOS

**¿Qué es el Bolsillo Familiar Electrónico?**  
Es un "bolsillo" electrónico dentro de la CuentaRUT de BancoEstado. A las personas beneficiarias se les deposita un aporte estatal de \$13.500 mensuales por cada causante o carga familiar.

**¿Cómo funciona?**

- El Bolsillo Familiar Electrónico permite pagar en CuentaRUT en compras presenciales rubro alimenticio.
- En los canales digitales de BancoEstado (aplicación) podrá revisar el monto de los depósitos, los saldos y el funcionamiento del Bolsillo en modo activado o desactivado.

**¡YA ESTÁ FUNCIONANDO EL BOLSILLO FAMILIAR ELECTRÓNICO!**  
Desde hoy y todos los meses hasta diciembre.

**¿Sabías que?**  
EN ESTE MES SE HAN REALIZADO 6,3 MILLONES DE TRANSACCIONES y el Bolsillo Familiar Electrónico ha aportado \$30.405 millones de pesos.

**¿QUIÉNES LO USARON MÁS?**

Edad	Porcentaje
50 a 64 años	26,7%
35 a 44 años	25,9%
25 a 34 años	22,2%

**¿DÓNDE SE USÓ MÁS?**

- 65% en minimarkets, almacenes y grandes supermercados.
- 35% en tiendas de alimentos, panaderías, carnicerías y tiendas de producción.

Fuente: Ministerio de Hacienda según datos proporcionados por Banco Estado.

¿Sabes si tienes el Bolsillo Familiar Electrónico? [www.bolsillofamiliar.cl](http://www.bolsillofamiliar.cl)

## INTRODUCCIÓN

Bienvenido al manual de aplicación de logo y slogan sobre piezas gráficas impresas del Gobierno de Chile.

**Este manual fue creado para dar a conocer cómo se aplica la imagen institucional del Gobierno de Chile sobre piezas gráficas impresas que deben llevar el slogan “CHILE AVANZA CONTIGO”.**

El objetivo de este manual es resolver dudas de la aplicación del logotipo en diversos formatos impresos, cuidando su tamaño, contraste y por tanto su legibilidad.

En el sitio [kitdigital.gob.cl](http://kitdigital.gob.cl) se encuentran los archivos descargables que complementan a este manual: [Manual de Normas Gráficas Gobierno de Chile](#) e [Identidad visual Gobierno de Chile](#), todos con indicaciones relativas a la aplicación del logo de Gobierno.

Además, en el apartado de [Material Gráfico](#), se pueden encontrar diversas plantillas de productos prediseñados con la línea de gobierno ya aplicada.

# LOGO Y SLOGAN






## Identidad con slogan

La identidad de Gobierno de Chile está compuesta por cuatro elementos, indicados en el esquema superior: Logotipo, símbolo, identificador web y contenedor.

El slogan "CHILE AVANZA CONTIGO" es un quinto elemento que representa la identidad del Gobierno de Chile durante el mandato del presidente Gabriel Boric Font.

El logotipo con eslogan deberá ser utilizado en la comunicación de iniciativas y beneficios del

Gobierno, destacando así en las piezas gráficas que se está trabajando para dar seguridad y certezas a las personas.

 Descargable 

Para evitar incurrir en errores, se recomienda siempre aplicar el isologo a partir del documento digital original disponible en [kitdigital.gob.cl](http://kitdigital.gob.cl)

Sintetizada CMYK



Sintetizada Monocroma



Detalle CMYK



Detalle Monocroma



## Slogan

La frase “CHILE AVANZA CONTIGO” puede ir aplicada en el logo de Gobierno de Chile en todas sus versiones: sintetizada, detalle, CMYK, monocroma y escala de grises.

Estas versiones deben usarse a criterio, eligiendo la opción que entregue mejor legibilidad de los elementos en la pieza gráfica.

Así, en impresos donde el logo se presentará en una versión mínima de legibilidad, deberá usarse la versión sintetizada, cuyo símbolo ha sido reducido. Cuando el logo

se presenta en formato grande, deberá usarse la versión en “detalle”, la que permite apreciar mejor el símbolo del escudo.

El tamaño de impresión mínima debe seguir las indicaciones del [Manual de Normas Gráficas Gobierno de Chile](#).

↓ Descargable KitDigital

Para evitar incurrir en errores, se recomienda siempre aplicar el isologo a partir del documento digital original disponible en [kitdigital.gob.cl](http://kitdigital.gob.cl)

Logo versión a color



PANTONE 293 C				PANTONE 185 C				PANTONE 544 C			
C	M	Y	K	C	M	Y	K	C	M	Y	K
100	55	0	0	0	90	75	0	27	5	4	1
R	G	B	R	G	B	R	G	B			
15	105	180	235	60	70	195	223	244			


## Color

La identidad de Gobierno de Chile se compone de dos colores especiales que pueden ser reproducidos por cuatricromía CMYK y RGB (este último solo para pantallas).

En versión pluma, el logo y el slogan deben usar el mismo color. Se permite su uso en blanco, negro y en los dos grises indicados en la versión “escala de grises”.

En esta página se presenta la identidad a color, y en las páginas siguientes se establece en escala de grises y monocromo.

En escala de grises el slogan debe considerar uno de los dos grises de la paleta, con el criterio de preferir el que otorgue más contraste y legibilidad.

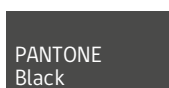
 Descargable
 

Para evitar incurrir en errores, se recomienda siempre aplicar el isologo a partir del documento digital original disponible en [kitdigital.gob.cl](http://kitdigital.gob.cl)

Logo versión a escala de grises




**CHILE  
AVANZA  
CONTIGO**



C M Y K  
0 0 0 85

R G B  
77 77 77



C M Y K  
0 0 0 65

R G B  
120 120 120

Logo versión pluma



**CHILE  
AVANZA  
CONTIGO**







### Área de resguardo

Cuanto más espacio exista alrededor del isologo, mayor será su impacto y su preeminencia.

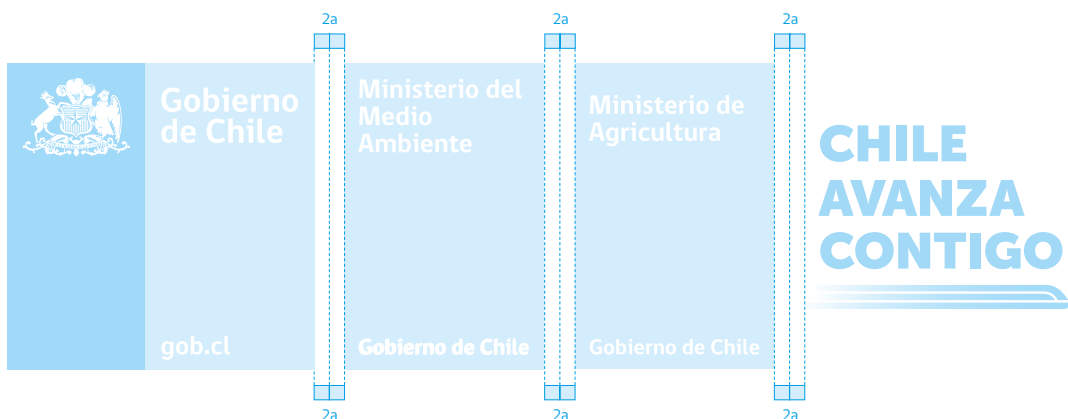
Para asegurar que ese efecto no se vea comprometido, aquí establecemos cuál es el área de resguardo mínima que deberá respetarse en su aplicación. Esto equivale a una distancia de la palabra Gob extraída proporcionalmente desde el mismo logo de Gobierno.

Respetar este espacio es de importancia para preservar el valor de la identidad.

 Descargable 

Para evitar incurrir en errores, se recomienda siempre aplicar el isologo a partir del documento digital original disponible en [kitdigital.gob.cl](http://kitdigital.gob.cl)






### Uso de más de un isologo

En casos en que haya más de una institución relacionada a una actividad y/o comunicación, los logotipos deberán sumarse hacia la derecha repitiendo el contenedor rojo, tal como lo muestra el ejemplo superior.

**El máximo de instituciones anidadas al logo de gobierno deben ser dos.** En caso de ser más, se debe reducir únicamente al uso del logo de Gobierno oficial, que englobará a todas las entidades.

El slogan se anida como elemento final hacia la derecha, respetando siempre el área de resguardo mencionada previamente y la distancia entre los elementos.



## Uso de logotipos secundarios

En caso de tener que incorporar un logo fuera de la línea institucional, el logotipo de Gobierno se deberá diagramar siempre al borde del formato, como se indica en la imagen superior.




# APLICACIONES GRÁFICAS



Alineado a borde



Centrado



Gradiente  
negra

Tamaño y proporciones referenciales para mostrar composición sobre fotografía.

## Aplicación sobre foto

### Logo versión color

El slogan *CHILE AVANZA CONTIGO* debe ir escrito en el azul de la paleta o en color blanco según criterio para mejorar legibilidad.

En caso de necesitar generar más contraste, se deberá añadir una gradiente oscura sobre la fotografía.

Alineado a borde



Centrado



..... Gradiente negra

Tamaño y proporciones referenciales para mostrar composición sobre fotografía.

## Aplicación sobre foto

### Logo versión pluma

El slogan *CHILE AVANZA CONTIGO* puede estar escrito en blanco, negro, o uno de los dos grises de la versión escala de grises del logotipo.

En caso de necesitar contraste con el fondo, se permite integrar una gradiente que contraste con el color elegido, en este caso seleccionamos una gradiente negra.

### Alineado a borde

### Centrado



Tamaño y proporciones referenciales para mostrar composición sobre plano de color.

## Aplicación sobre plano de color

### Logo versión color

El slogan *CHILE AVANZA CONTIGO* debe ir escrito en el azul de la paleta o en color blanco según criterio para mejorar legibilidad.

El color de fondo de la pieza deberá tener un alto contraste con el color elegido para el slogan.




↓ Descargable KitDigital

La paleta de color de Gobierno en diferentes formatos puede ser descargada desde [kitdigital.gob.cl](http://kitdigital.gob.cl)

Alineado a borde

Centrado



Tamaño y proporciones referenciales para mostrar composición sobre plano de color.

### Aplicación sobre plano de color

#### Logo versión pluma

El slogan *CHILE AVANZA CONTIGO* puede estar escrito en blanco, negro, o uno de los dos grises de la versión escala de grises del logotipo.

El color de fondo de la pieza deberá tener un alto contraste con el color elegido para el slogan.



↓ Descargable KitDigital

La paleta de color de gobierno en diferentes formatos puede ser descargada desde [kitdigital.gob.cl](http://kitdigital.gob.cl)



Ejemplo de aplicación de logo y slogan en pieza gráfica para periódico de 25x16cm

**La FUERZA de las ideas MUEVE**  
Fundación Tregua  
Santiago, Región Metropolitana

**Fondo de Fortalecimiento**  
Organizaciones de Interés Público  
Unidad de Fondos concursables  
Ministerio Secretaría General de Gobierno

**Únete y se parte de los Consejos Regionales y Nacional del Fondo de Fortalecimiento de Organizaciones de Interés Público. Involúcrate junto a tu organización y sé parte de quienes seleccionarán los proyectos adjudicados y aprobarán las bases del Concurso.**

[votaciones.msgg.gob.cl](http://votaciones.msgg.gob.cl)

**Periodo de inscripción:**  
**07 al 21 de marzo**

**fondos.gob.cl**  
Portal del Fondo del Estado

Gobierno en Chile  
**CHILE AVANZA CONTIGO**  
gob.cl



Ejemplo de aplicación de logo en slogan en pieza gráfica pendón 100x200 cm





**CHILE  
AVANZA  
CONTIGO**

---